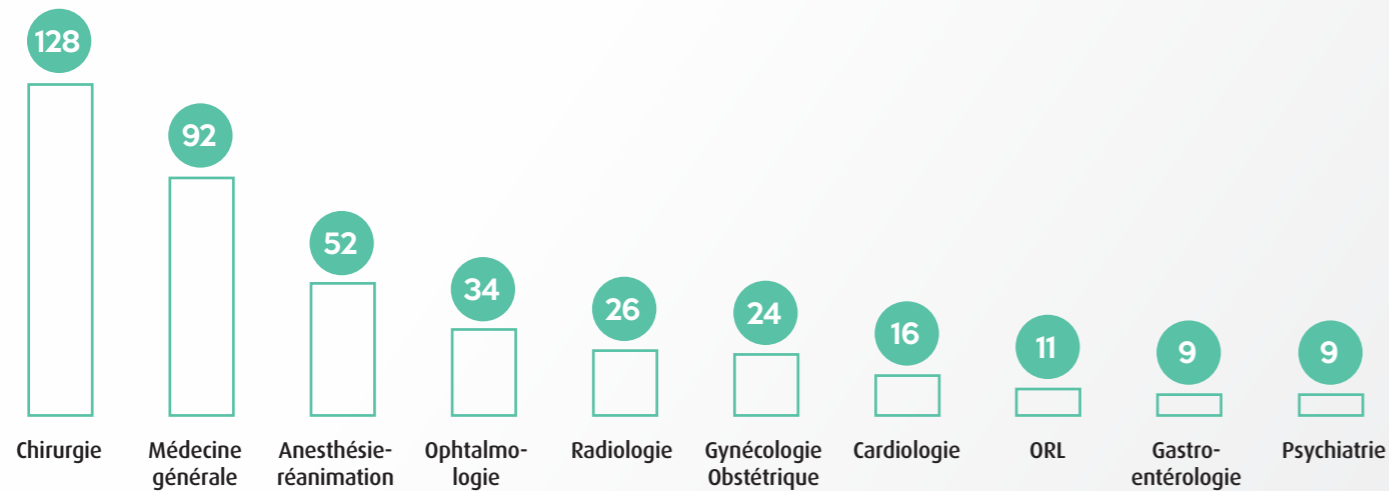


LES 10 SPÉCIALITÉS MÉDICALES LES PLUS SOUVENT MISES EN CAUSE (EN NOMBRE)



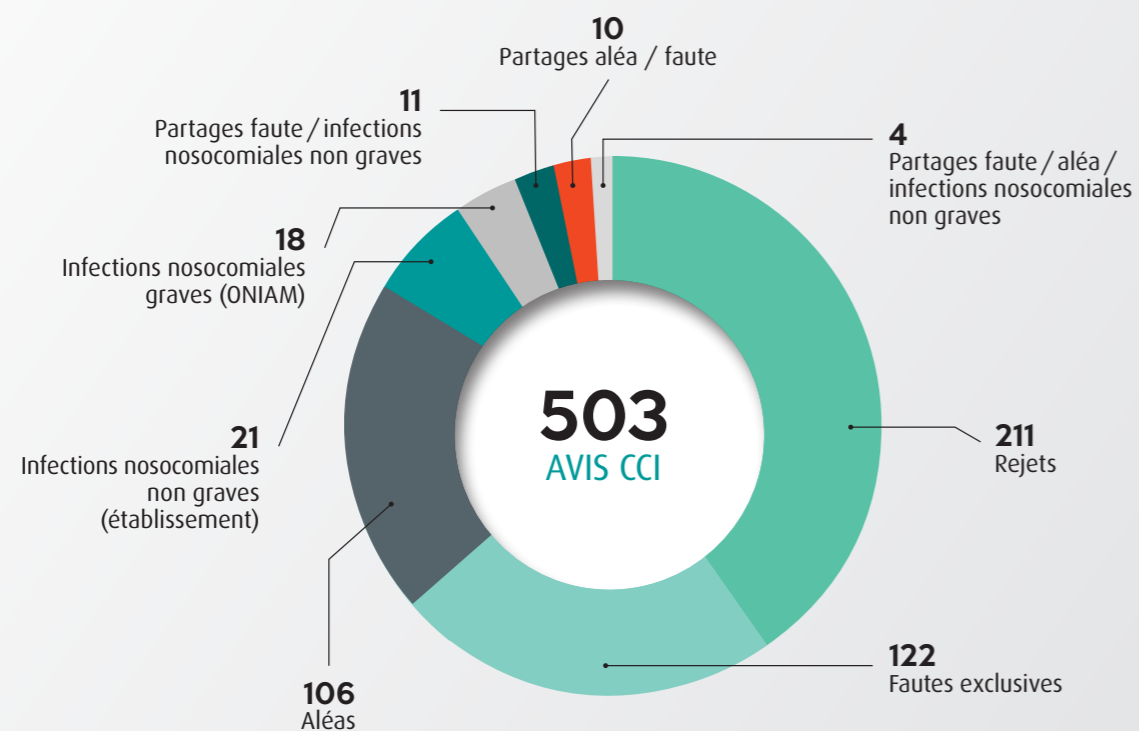
LES DÉCISIONS PÉNALES



12
DÉCISIONS



AVIS CCI



18_527 - 09/2018

SYNTHÈSE DES CHIFFRES CLÉS

RAPPORT ANNUEL 2017 SUR LA SINISTRALITÉ



475 633
SOCIÉTAIRES

couverts par la MACSF en responsabilité civile professionnelle + 1 % par rapport à 2016



4 650
DÉCLARATIONS CORPORELLES

ont été adressées par nos sociétaires contre 4 468 (+ 4,07 %) en 2016



1,02 %
LA SINISTRALITÉ

toutes déclarations confondues contre 0,99 % en 2016

LES MÉDECINS



145 328
SOCIÉTAIRES MACSF

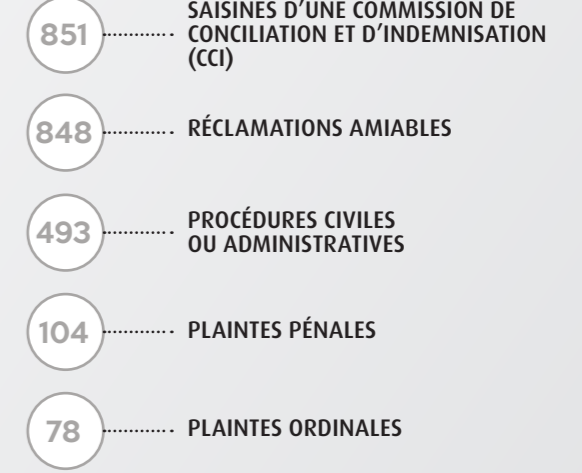
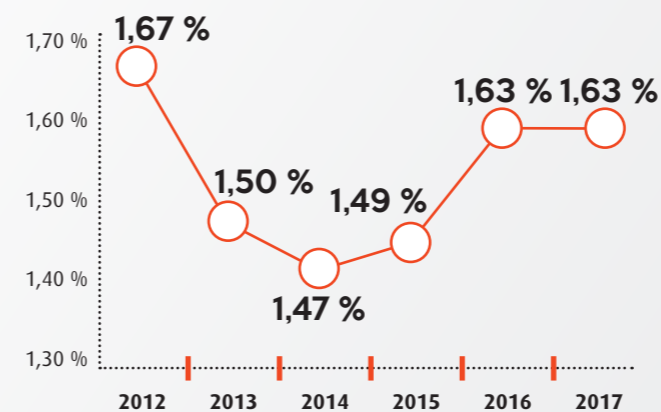
toutes spécialités et modes d'exercice confondus contre 141 425 en 2016



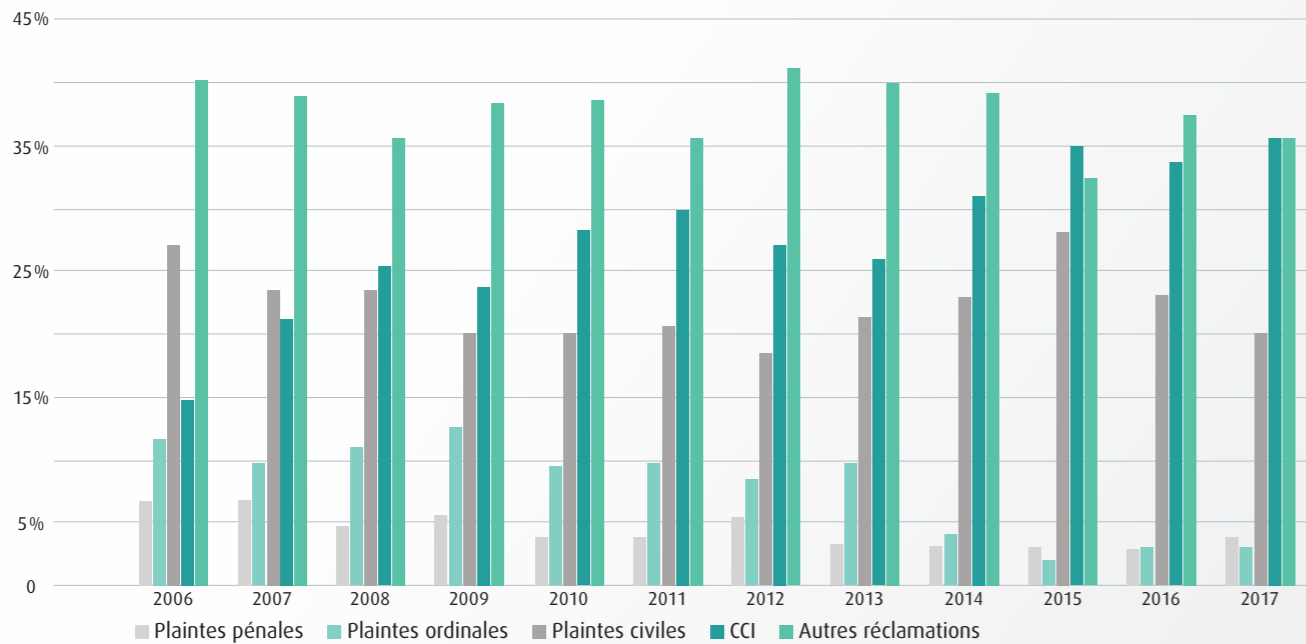
2 374
DÉCLARATIONS

ont trait à des dommages corporels contre 2 305 en 2016

SINISTRALITÉ DES MÉDECINS 2012-2017



DÉCLARATION DOMMAGES CORPORELS DES MÉDECINS



* LES AUTRES PROFESSIONNELS DE SANTÉ



1 832
SINISTRES

ont été déclarés en 2017 sur les 28 178 contrats de chirurgiens-dentistes, contre 1 755 en 2016



208
SINISTRES

déclarés par les vétérinaires



231
SINISTRES

déclarés par les professionnels de santé paramédicaux et les sages-femmes

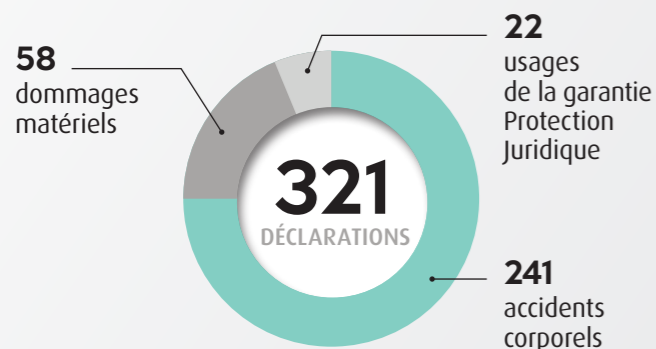
* LES ÉTABLISSEMENTS DE SOINS



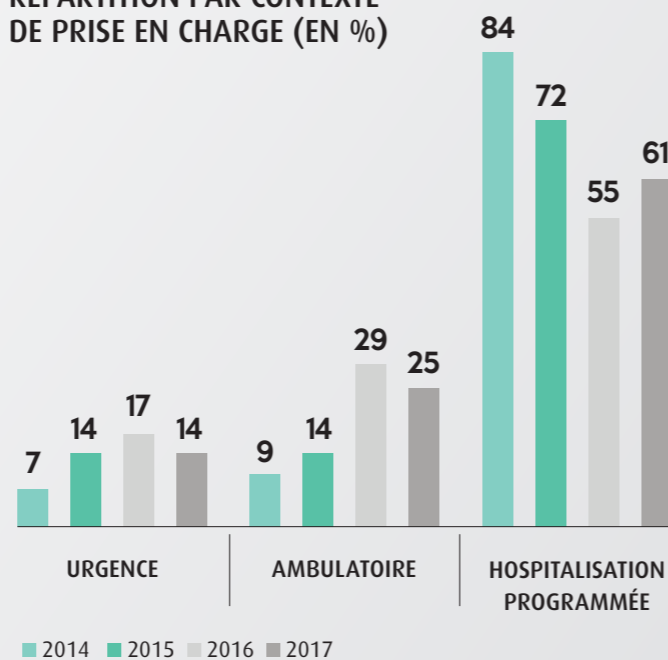
145

CLINIQUES PRIVÉES

sociétaires de la MACSF ont adressé 321 déclarations de sinistres



RÉPARTITION PAR CONTEXTE DE PRISE EN CHARGE (EN %)

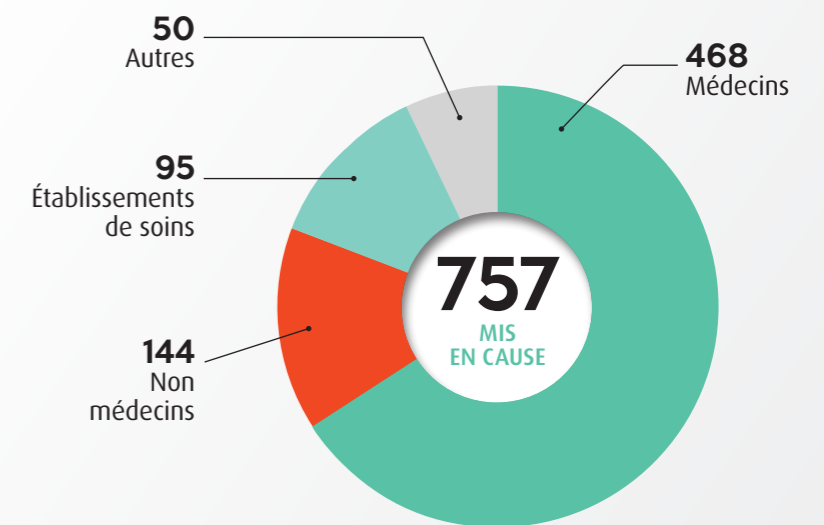


DÉCISIONS DE JUSTICE ET AVIS CCI



423
DÉCISIONS

de justice civiles et pénales en 2017 mettant en cause 757 professionnels de santé et/ou établissements de soins



* LES DÉCISIONS CIVILES



411
DÉCISIONS

de justice civiles dont 64 % sont défavorables

- 64%** TAUX DE DÉCISIONS DE CONDAMNATION
- 734** MIS EN CAUSE
- 349** NOMBRE DE CONDAMNÉS
- 48%** TAUX DE CONDAMNÉS
- €** COÛT **42,3 millions**

SPÉCIALITÉS OU ACTIVITÉS TOTALISANT LES 10 PLUS FORTS COÛTS D'INDEMNISATION JUDICIAIRE (EN K€, PROVISIONS INCLUSES)

