

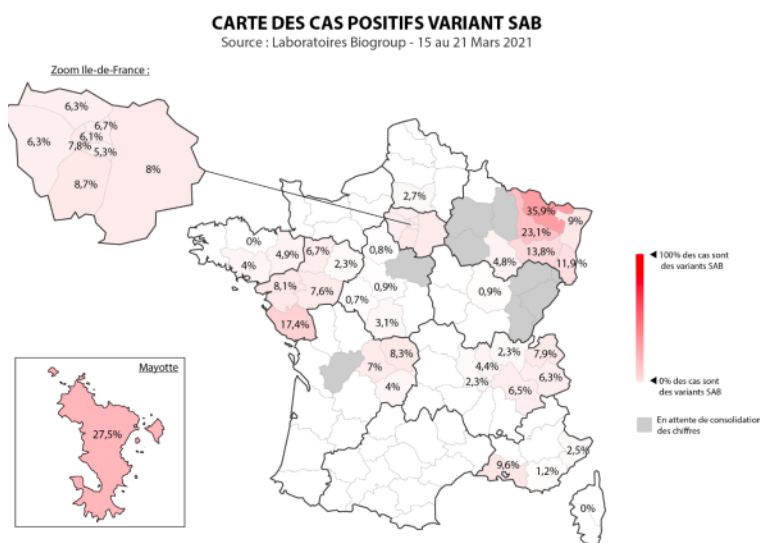
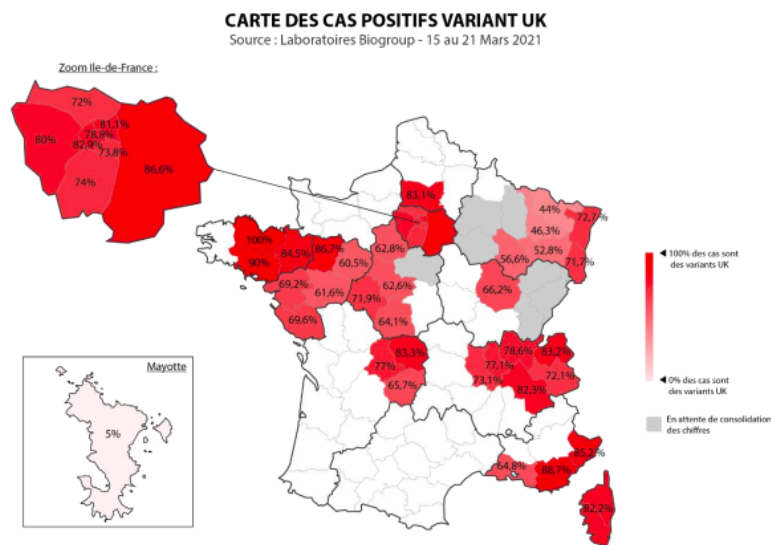
COVID-19 – Point sur la circulation des variants en France par Biogroup

Biogroup présente sa carte de prévalence des variants de la COVID-19 dans l'Hexagone. Ces données sont issues des 714 laboratoires du groupement répartis sur le territoire national. Ce maillage et les volumes de tests RT-PCR traités (Biogroup réalise 25% des tests RT-PCR dans l'Hexagone) lui permettent d'avoir une vision assez nette et représentative.

Sur la semaine étudiée (du 15 au 21 mars 2021, semaine 11), plus de 390 000 tests RT-PCR ont été effectués par Biogroup :

- Nombre de tests PCR : 390 708
- Nombre de tests PCR positifs : 36 616
- Patients atteints du variant anglais (UK) : 21 656
- Patients atteints du variant sud-africain / brésilien (SAB) : 2 146

Vous trouverez ci-dessous les cartes Biogroup de la prévalence des différents variants en France :



Voici les principaux enseignements à retenir :

- **Le nombre total de tests RT-PCR réalisés est toujours en croissance**, passant de 332 000 pour la semaine 10 (du 8 au 14 mars 2021) à 390 708 en semaine 11, soit 17,8 % d'augmentation. **Le nombre de tests positifs croît toujours lui aussi et s'établit à 9.4%.**
- **La prévalence du variant britannique sur l'ensemble du territoire est aujourd'hui de 75,4%** (contre 61,9% en semaine 9, et 72% en semaine 10). Il poursuit sa progression dans l'Hexagone : tous les départements couverts par Biogroup dépassent la prévalence **de 50% pour ce variant**, sauf la **Moselle et Meurthe-et-Moselle où ce variant est en compétition avec le variant Sud-Africain/Brésilien.**
- **La disparité de prévalence du variant britannique entre les départements se réduit.** A noter : de nombreux départements ont des prévalences particulièrement importantes, atteignant même à certains endroits les 100%.

En Île-de-France, il est devenu majoritaire dans tous les départements :

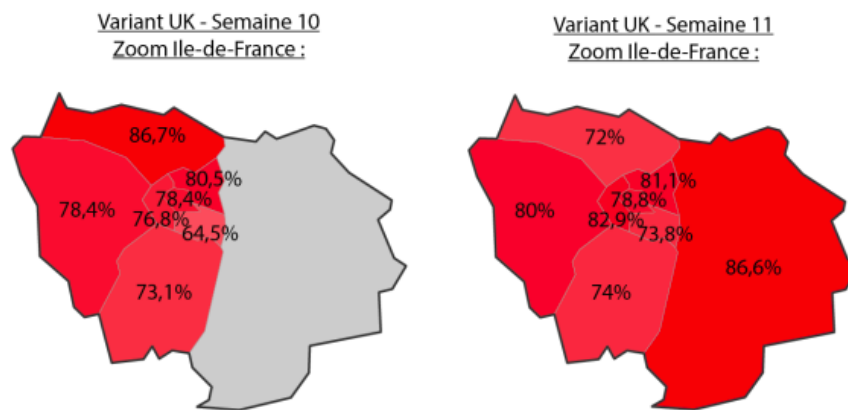
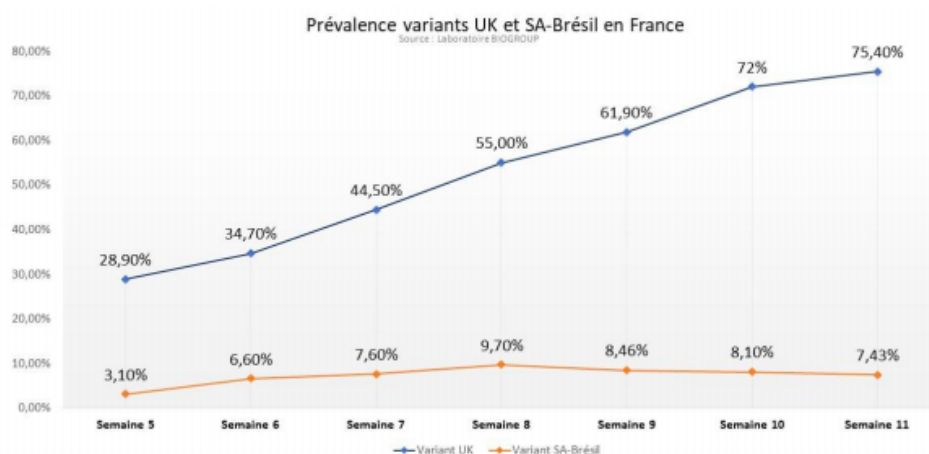


Figure 1 : Prévalence variant UK en IDF Semaine 10

Figure 2 : Prévalence variant UK en IDF Semaine 11



- **Le variant Sud-Africain/Brésilien voit sa prévalence rester faible sur la grande majorité du territoire.** On observe une baisse de la progression de sa prévalence : de 8.2 % en semaine 10 à 7,6 % en semaine 11. Cependant, ces chiffres cachent de fortes disparités, notamment des hausses inquiétantes dans certains départements.

N'hésitez pas à nous contacter pour toute demande d'information complémentaire ou pour organiser un échange avec un porte-parole Biogroup.

Contacts Presse

Agence Monet+Associés

Manon Dessalles : md@monet-rp.com – 07 62 24 66 88

Mélanie Da Rui-Pons : mr@monet-rp.com - 06 58 98 85 75