

Tendances du Marché Officinal

Chiffres à Mai 2023

Cumul Mobile Annuel
MAI 2023

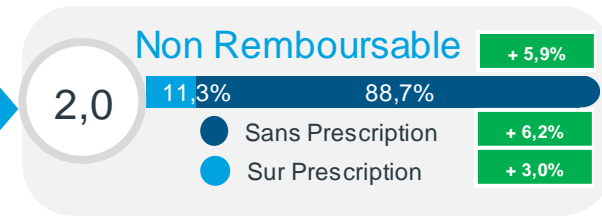
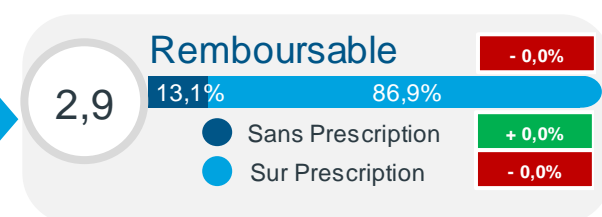
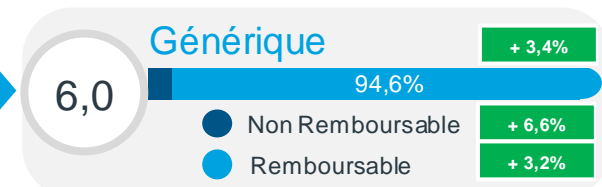
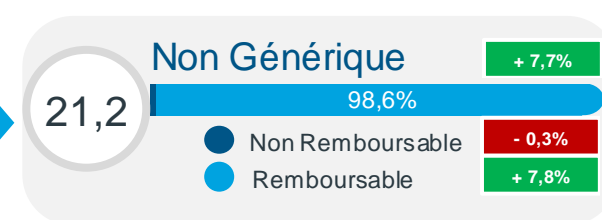

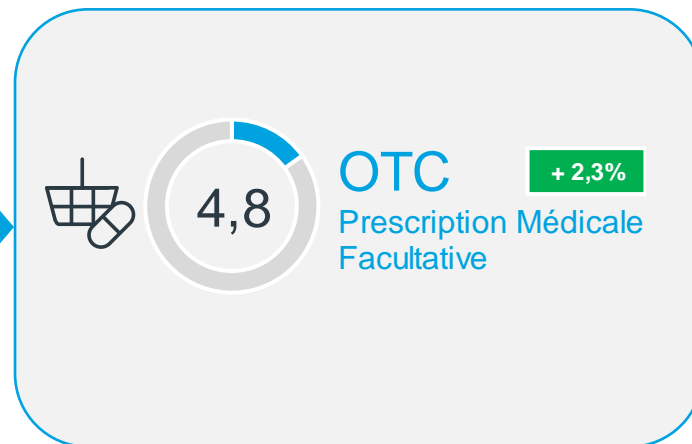
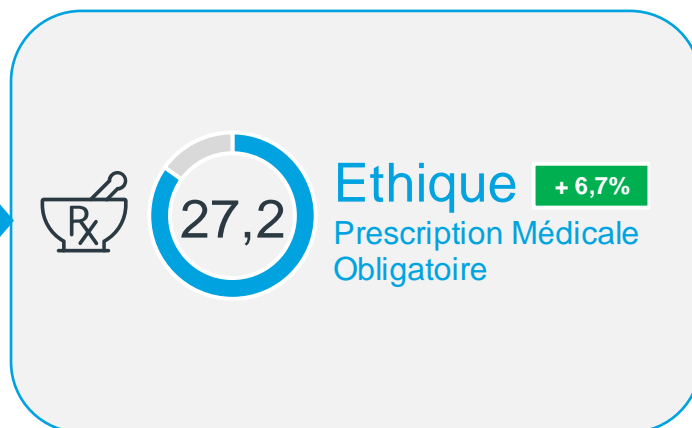
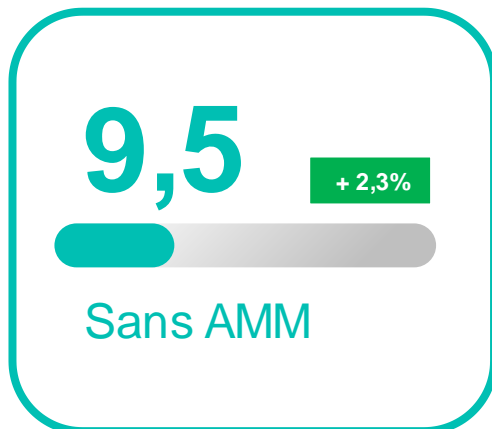
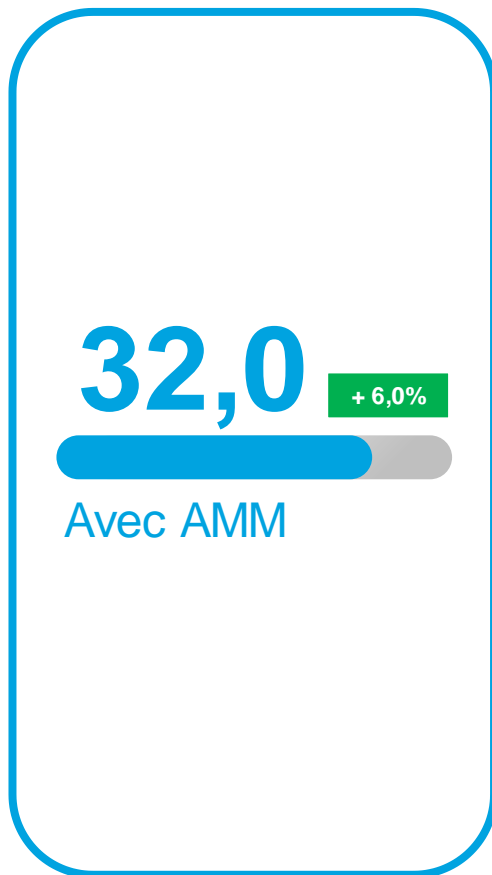
MÉTROPOLE



Marché officinal

Décomposition du marché de l'officine en chiffres d'affaire en Euros (Avec Honoraires)

Source : IQVIA Pharmastat



Cumul Fixe à Date
MAI 2023

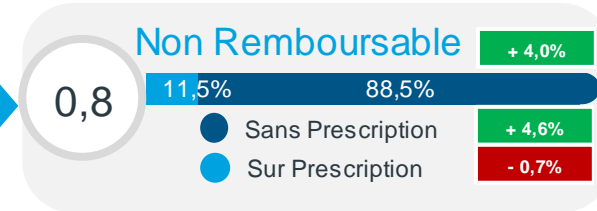
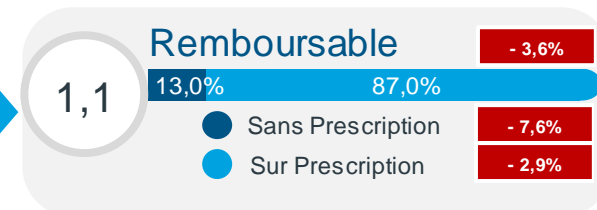
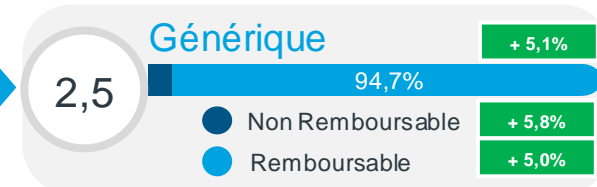
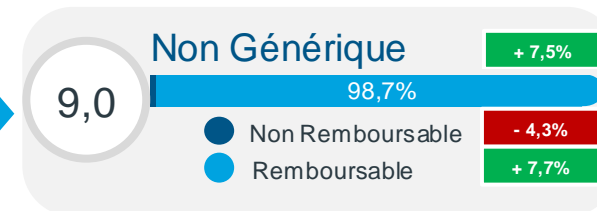

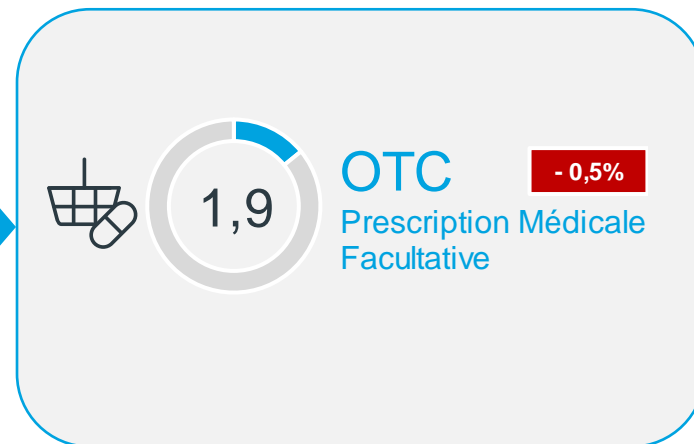
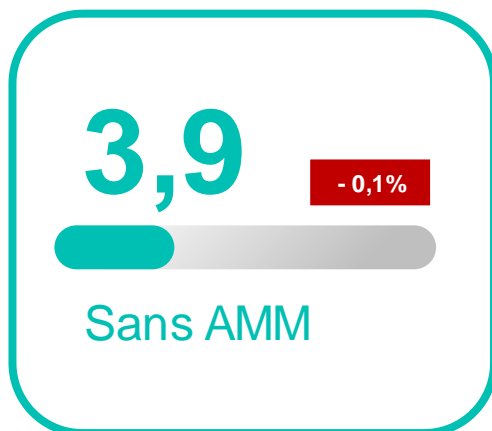

MÉTROPOLE



Marché officinal

Décomposition du marché de l'officine en chiffres d'affaire en Euros (Avec Honoraires)

Source : IQVIA Pharmastat



Cumul Fixe à Date
MAI 2023

MÉTROPOLE

18,1
Milliards €

- 1,0%

Marché officinal

Décomposition du marché de
l'officine en chiffres d'affaire en
Euros (Avec Honoraires)

Source : IQVIA Pharmastat

Nombre de Pharmacies



20 196

-1,1%

20 732

20 596

20 419

20 196

2020

2021

2022

2023 *

-0,7%

-0,9%

-1,1%



Fréquentation
Moyenne Hebdo

- 6,2%



Passages Moyens
en caisse Hebdo

COMPTOIR

450

- 1,6%

ORDONNANCE

675

- 9,0%

1 125

par semaine

Panier Moyen



37,16 Euros

+ 6,8%



Ethique 51,37 €

+ 10,2%



Comptoir 15,86 €

+ 1,7%

Chiffres d'affaires Moyen
de l'officine en TTC



0,90 M€

+ 0,1%

Segmentation

Chiffres d'affaires Moyen en Millions €



Très Fort Potentiel

3,91M€

+ 2,4%



Fort Potentiel

2,42M€

+ 1,5%



Moyen Potentiel

1,73M€

+ 0,0%



Petit Potentiel

0,99M€

- 4,6%

Marge Brute HT

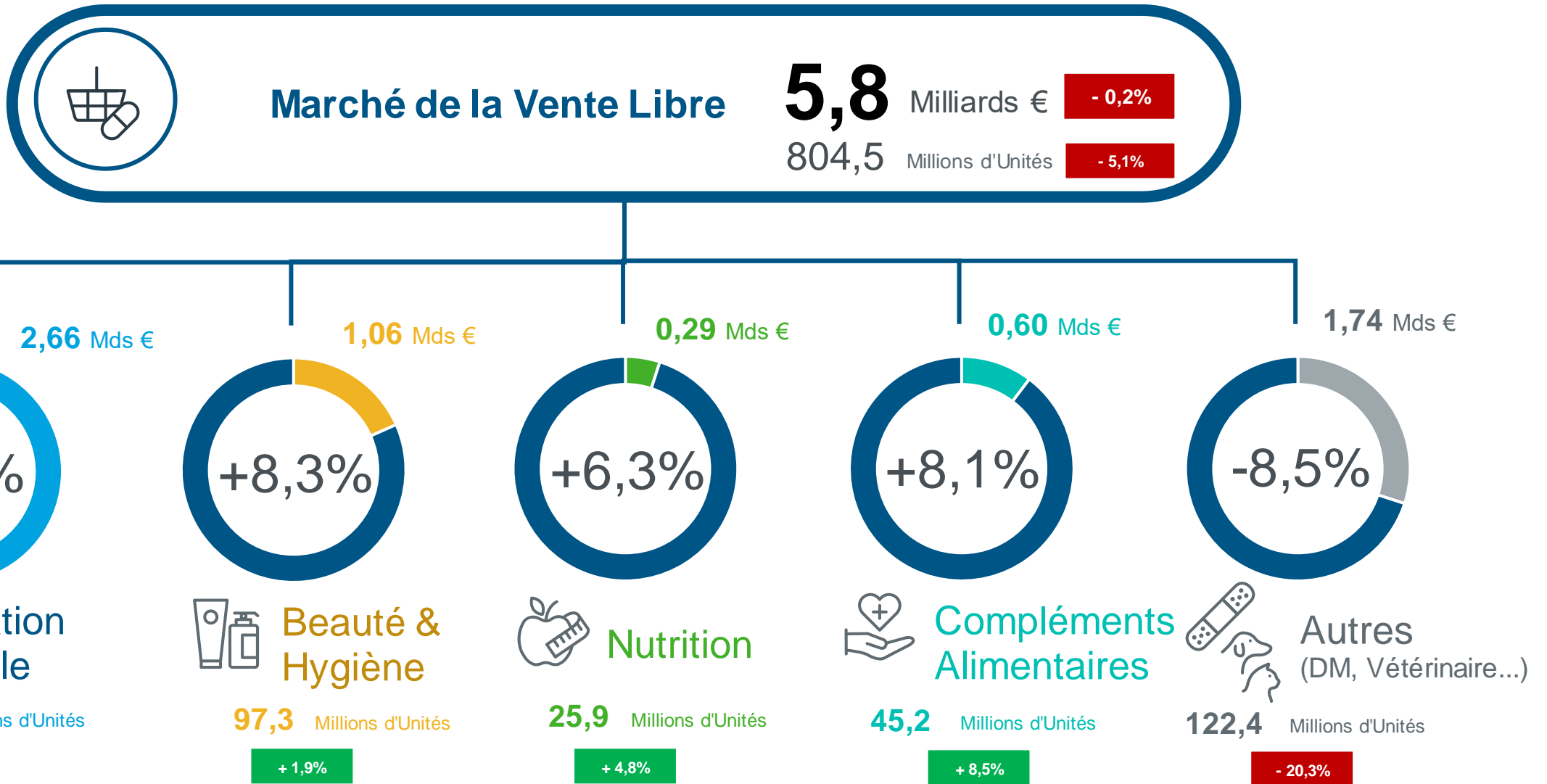


0,18 M€

- 17,7%

La Vente Libre est en recul depuis le début d'année 2023

Cumul Fixe à Date Mai 2023



Focus sur le marché de la Médication Familiale

Cumul Fixe à Date Mai 2023



Médication Familiale

2 657,8 Millions €

+1,8%

556,3 Millions d'Unités

-2,6%

Top 5 Catégories

	Catégories IQVIA	CUF M€	PdM%	Evol%
1	02 - ANTALGIQUES	756,7	28,5%	▼ -2,9%
2	01 - TOUX RHUM AUT PR RES	386,7	14,6%	▲ +12,7%
3	03 - PR DIGEST&AUT PR INT	350,7	13,2%	▲ +3,9%
4	04 - VIT.+MINER.+SUPPL.NUTRIT.	218,5	8,2%	▼ -0,6%
5	06 - DERMATOLOGIE	183,0	6,9%	▼ -2,3%

Top 10 Laboratoires

	Catégories IQVIA	CUF M€	PdM%	Evol%
1	OPELLA HEALTHCARE	409,3	15,4%	▼ -3,6%
2	UPSA	175,0	6,6%	▲ +0,6%
3	COOPER	90,1	3,4%	▲ +5,2%
4	BIOGARAN	79,0	3,0%	▼ -2,4%
5	VIATRIS SANTE	76,5	2,9%	▲ +1,5%
6	BAYER SANTE FAMIL.	75,9	2,9%	▼ -1,1%
7	JJSBF-SANTE	68,2	2,6%	▲ +8,2%
8	RECKITT BENCKIS.HC	64,0	2,4%	▲ +6,4%
9	BOIRON	62,3	2,3%	▲ +5,4%
10	GROUPE PILEJE	59,0	2,2%	▲ +11,6%

Top 10 Catégories

	Catégories IQVIA	CUF M€	PdM%	Evol%
1	DOLIPRANE	305,4	11,5%	▼ -4,4%
2	DAFALGAN	79,8	3,0%	▼ -3,5%
3	PERMIXON	33,1	1,2%	▲ +7,5%
4	KARDEGIC	31,7	1,2%	▼ -8,1%
5	EFFERALGANMED	29,8	1,1%	▼ -4,4%
6	VISMED	21,1	0,8%	▲ +3,0%
7	DOLIPRANETABS	20,3	0,8%	▼ -19,7%
8	THEALOSE	19,6	0,7%	▲ +11,3%
9	NICOPATCHLIB	18,3	0,7%	▲ +20,3%
10	DAFLON	16,8	0,6%	▼ -1,0%

Focus sur le marché Beauté & Hygiène

Cumul Fixe à Date Mai 2023



Beauté & Hygiène

1 064,4 Millions €

+8,3%

97,3 Millions d'Unités

+1,9%

Top 5 Catégories

	Catégories IQVIA	CUF M€	PdM%	Evol%
1	82 - PROD DE BEAUTE PR FEMMES	337,3	31,7%	▲ +11,1%
2	83 - PRODUITS UNISEXE	265,4	24,9%	▲ +11,0%
3	85 - PRODUITS D'HYGIENE	149,6	14,1%	▲ +2,3%
4	86 - PRODUITS CAPILLAIRES	105,4	9,9%	▲ +11,5%
5	87 - HYGIENE BUCCALE	70,5	6,6%	▲ +7,4%

Top 10 Laboratoires

	Catégories IQVIA	CUF M€	PdM%	Evol%
1	AVENE	111,9	10,5%	▲ +4,5%
2	LA ROCHE POSAY	99,5	9,3%	▲ +12,8%
3	BIODERMA	43,4	4,1%	▲ +3,8%
4	CAUDALIE	36,8	3,5%	▲ +5,6%
5	NUXE	34,8	3,3%	▲ +4,7%
6	PF ORAL CARE	29,5	2,8%	▲ +8,8%
7	LA ROSEE	26,6	2,5%	▲ +107,1%
8	LABO DERMAT.URIAGE	26,2	2,5%	▲ +12,2%
9	SVR	22,1	2,1%	▲ +39,4%
10	COOPER	22,0	2,1%	▲ +6,0%

Top 10 Catégories

	Catégories IQVIA	CUF M€	PdM%	Evol%
1	LA ROSEE	20,2	1,9%	▲ +109,6%
2	CICALFATE+	17,2	1,6%	▲ +21,7%
3	CICAPLAST	17,0	1,6%	▲ +49,2%
4	SAFORELLE	13,3	1,2%	▲ +4,2%
5	CERAVE	12,8	1,2%	▲ +138,1%
6	AVENE SOL T.H.PRC	10,1	0,9%	▼ -22,4%
7	HYDRANCE	9,9	0,9%	▲ +16,0%
8	VINOPERFECT	5,4	0,5%	▲ +1,2%
9	LA ROSEE SOLAIRE	4,5	0,4%	▲ +118,1%
10	NUXE SUN	4,0	0,4%	▲ +10,5%

Focus sur le marché Compléments Alimentaires

Cumul Fixe à Date Mai 2023



Compléments Alimentaires

597,2

Millions €

+8,1%

45,2

Millions d'Unités

+8,5%

Top 5 Catégories

	Catégories IQVIA	CUF M€	PdM%	Evol%
1	VITALITE_IMMUNITE	125,5	21,0%	+0,2%
2	DIGESTION	104,6	17,5%	+11,9%
3	HUMEUR STRESS SOMMEIL	102,9	17,2%	+9,1%
4	VOIES RESPIRATOIRES	79,4	13,3%	+37,7%
5	BEAUTE	38,6	6,5%	+1,5%

Top 10 Laboratoires

	Catégories IQVIA	CUF M€	PdM%	Evol%
1	GROUPE PILEJE	58,4	9,8%	+13,2%
2	ARKOPHARMA	47,9	8,0%	+1,7%
3	NUTERGIA	31,8	5,3%	+10,0%
4	BAYER SANTE FAMIL.	29,0	4,8%	-2,8%
5	P&G HEALTH FRANCE	26,6	4,4%	+7,2%
6	OPELLA HEALTHCARE	18,8	3,2%	+10,3%
7	URGO HEALTHCARE	17,9	3,0%	+0,5%
8	NHCO NUTRITION	16,8	2,8%	+29,7%
9	ABOCA	16,8	2,8%	+45,8%
10	COOPER	15,8	2,6%	+15,9%

Top 10 Catégories

	Catégories IQVIA	CUF M€	PdM%	Evol%
1	BEROCCA ENERGIE	13,4	2,3%	-8,3%
2	PHYTOXIL	10,0	1,7%	+76,5%
3	LACTIBIANE REFERE	8,9	1,5%	+11,8%
4	BION3 VITALITE 50+	8,7	1,5%	+11,2%
5	EUPHYTOSENUIT	8,3	1,4%	+17,9%
6	ZZZQUIL SOMMEIL	8,0	1,3%	+29,6%
7	GRINTUSS	6,9	1,1%	+31,8%
8	MAG 2 24H	6,2	1,0%	-0,5%
9	FORMAG	5,1	0,9%	+12,6%
10	NUTROF TOTAL	4,3	0,7%	+1,4%